

Единый портал государственных услуг РФ (ЕПГУ)

www.gosuslugi.ru

Ваше местоположение: Российская Федерация..

ЭЛЕКТРОННОЕ ПРАВИТЕЛЬСТВО ГОСУСЛУГИ
Госуслуги прозрачны как никогда!

Телефоны поддержки:
в России: **8 (800) 100-70-10**
за границей: **+ 7 (499) 550-18-39**

Личный кабинет:
ВХОД **РЕГИСТРАЦИЯ**

Электронные услуги Информация об услугах Органы власти Поиск услуг



4 июля 2013 года регистрация юридических лиц и индивидуальных предпринимателей будет осуществляться с учётом новых правил

4 июля 2013 года вводятся в действие формы и требования к оформлению документов, представляемых в регистрирующий орган при государственной регистрации юридических лиц, индивидуальных предпринимателей и крестьянских (фермерских) хозяйств, утверждённые приказом ФНС России от 25 января 2012 года № ММВ-7-6/25@ (зарегистрирован Минюстом России 14 мая 2012 года, регистрационный номер 24139).

[Все новости >](#)



- Достижение пенсионного возраста
- Переезд, миграция
- Приобретение недвижимости, имущества
- Получение дотации и социальной помощи
- Декларирование доходов и уплата налогов
- Защита интеллектуальной собственности, патенты

Популярные услуги:

| | | | |
|-----------------------------------|---|---|--|
| Штрафы ГИБДД | Загранпаспорт нового образца для лиц старше 18 лет | Налоговая задолженность физических лиц | Загранпаспорт нового образца для лиц моложе 14 лет |
| Оплата жилищно-коммунальных услуг | Загранпаспорт старого образца для лиц старше 18 лет | Пенсионные накопления | Регистрация автомобиля |
| Подача налоговой декларации | Информация по исполнительным производствам | Подтверждение подлинности электронной подписи | Все популярные услуги > |

Перечень госуслуг в электронном виде, доступных совершеннолетним гражданам РФ на ЕПГУ



Получение паспорта
гражданина РФ



Выдача водительского
удостоверения



Регистрация предпринимательской
деятельности



Получение загранпаспорта



Подача налоговой
декларации



Регистрация имущества
и сделок с ним



Регистрация по
месту жительства



Получение ИНН



Таможенное оформление



Информация о нумерации
оператора связи



Налоговая
задолженность



Информация ФССП
по задолженностям



Получение выписки
из архивов



Пенсионные
накопления



Информация по
социальным услугам



Штрафы ГИБДД



Регистрация
в системе ОМС



Электронный дневник
учащегося



Регистрация автомобиля



Заявление в ЗАГС



Зачисление ребенка в ДОУ



Информирование
о возможностях госуслуг

Порядок регистрации на ЕПГУ



Какая информация нам
понадобится для
регистрации?

СНИЛС
(обязательно)

E-mail
(обязательно)

**№ мобильного
телефона**
(необязательно)

Почтовый адрес
(индекс, город, улица,
номер дома)

Пошаговый алгоритм регистрации на ЕПГУ

Шаг 1: Запускаем браузер



Шаг 2: В адресной строке браузера набираем адрес портала:

<http://www.gosuslugi.ru>



Шаг 3: На главной странице портала в правом верхнем углу нажимаем кнопку

«РЕГИСТРАЦИЯ»



Шаг 4: Выбираем закладку **«Граждане РФ»**

Пошаговый алгоритм регистрации на ЕПГУ

Шаг 5: Внимательно читаем инструкцию о способе подтверждения личности, инструкцию по регистрации на ЕПГУ



Шаг 6: Нажимаем кнопку «**ДАЛЕЕ**»



Шаг 7: Внимательно читаем уведомление об обработке ваших персональных данных, ставим галочку рядом с надписью «Подтвердить», нажимаем кнопку «**ДАЛЕЕ**»



Шаг 8: Выбираем способ подтверждения личности при обращении за госуслугами.

Пошаговый алгоритм регистрации на ЕПГУ

Вы сможете обратиться за получением кода активации в Вологде

ДА

НЕТ


Шаг 9: Выбираем
«Получить код активации в центре
обслуживания «Ростелекома»»

Шаг 9: Выбираем
«Получить код активации через
Почту России»»


Шаг 10: Нажимаем кнопку «**ДАЛЕЕ**»

Пошаговый алгоритм регистрации на ЕПГУ

Шаг 11: Заполняем форму регистрации:
Фамилия , Имя, Отчество как указано в паспорте,
Дата рождения, Пол, СНИЛС, E-mail,
№ мобильного телефона



Шаг 12: Для тех ,кто будет получать код активации через Почту России, необходимо вести свой почтовый адрес



Шаг 13: Нажимаем кнопку **«ДАЛЕЕ»**

Пошаговый алгоритм регистрации на ЕПГУ

Шаг 13: Заполняем поле «Пароль», «Подтверждение пароля».
**Пароль не менее 8 символов, из букв и цифр разного регистра.
Пароль ЗАПИСАТЬ!!!**



Выбираем контрольный вопрос из списка предложенных либо создаем свой вопрос, вводим ответ на контрольный вопрос.
Контрольный вопрос и ответ на него ЗАПИСАТЬ!!!




Шаг 14: Вводим код на изображении



Шаг 15: На указанный вами номер телефона и E-mail будут направлены коды подтверждения. Необходимо далее ввести их в соответствующие поля формы

Пошаговый алгоритм регистрации на ЕПГУ



получение кода
активации в
офисе Ростелеком
**Код активации
выдается лично
при предъявлении
паспорта**

г. Вологда, ул.Герцена, д.41

Режим работы:

С понедельника по четверг – с 08:00 до 19:30.

Пятница – с 8:00 до 18:30.

Суббота - с 9:00 до 17:30.


Воскресенье – выходной.

.


Пошаговый алгоритм регистрации на ЕПГУ

Что дальше?

После того, как вы получите код активации, необходимо завершить процедуру регистрации



Необходимо зайти на портал, нажать в правом верхнем углу главной страницы кнопку «**ВХОД**»



Переходим на страницу «Авторизация», выбираем «Физические лица», нажимаем кнопку справа «Ввести код авторизации»

Пошаговый алгоритм регистрации на ЕПГУ

Выберите «Регистрация гражданина РФ», введите СНИЛС, код активации, код изображения на картинке



Процедура регистрации завершена



Теперь Вы можете пользоваться услугами на Портале
Для этого на вкладке Личный кабинет/Вход вы должны ввести
СНИЛС и пароль, который вы вводили на шаге 13

Вход гражданина на ЕПГУ через личный кабинет



ЭЛЕКТРОННОЕ
ПРАВИТЕЛЬСТВО
ЕСИА

Телефоны поддержки:

в России: 8 (800) 100-70-10
за границей: +7 (499) 550-18-39



Физические
лица



Юридические
лица

Авторизация



По паролю



По USB-ключу / смарт-карте



Через криптопровайдер / УЭК

Вашим логином является СНИЛС, если Вы указывали его в процессе регистрации. Ваш СНИЛС написан на свидетельстве обязательного пенсионного страхования.
Если Вы регистрировались как иностранный гражданин или по упрощённой процедуре, Ваш логин содержится в письме с подтверждением регистрации.

Войти



[Забыли пароль?](#)



Регистрация



Ввести код
активации

По вопросам получения государственных услуг в электронном виде вы можете обратиться в

по единому номеру:

8 (800) 100-70-10

или в

Комитет информационных технологий и телекоммуникаций Вологодской области

по телефону в г.Вологде:

(8172)75-32-14

или

по адресу электронной почты:

kit@gov35.ru